

PRÉVISIONS BUDGÉTAIRES 2026

ET PROGRAMME TRIENNAL D'IMMOBILISATIONS 2026-2027-2028

1. INTRODUCTION – MOT DU PRÉSIDENT

Chères citoyennes, Chers citoyens,

Au nom du Conseil local et de l'administration de la Localité, je suis heureux de vous présenter les prévisions budgétaires pour l'année 2026 ainsi que le Programme triennal d'immobilisations pour les années 2026, 2027 et 2028.

L'année 2026 représente un tournant important pour notre Localité. Nous faisons face à des défis significatifs, notamment une hausse de 32,1 % de la valeur foncière imposable, tout en devant poursuivre des investissements essentiels dans nos infrastructures.

Face à cette réalité, nous avons adopté une approche fiscale responsable :

- Réduction des taux de taxes pour toutes les catégories de propriétés
- Utilisation stratégique de 300 000 \$ de notre surplus accumulé
- Maximisation des subventions gouvernementales pour nos projets

Nous avons adopté un budget équilibré de 5 029 950 \$, en augmentation par rapport à 2025, afin de répondre aux besoins croissants en matière d'infrastructures, de services essentiels et de développement communautaire. Ce budget reflète notre engagement à :

- Maintenir et améliorer la qualité de tous nos services municipaux
- Investir dans la modernisation de nos infrastructures d'eau et d'assainissement
- Poursuivre le développement de nos équipements communautaires
- Préparer l'avenir de Radisson de manière durable et financièrement responsable

Malgré un contexte économique toujours marqué par l'inflation, nous avons veillé à limiter l'impact sur les contribuables grâce à une recherche active de financements externes (subventions, partenariats) et à une gestion optimisée des ressources.

Le programme triennal d'immobilisations 2026-2027-2028 prévoit des investissements de près de 20,6 millions de dollars, dont une part significative est déjà couverte par des programmes de subvention. Il s'agit d'un outil de planification essentiel pour anticiper nos besoins et assurer la soutenabilité financière de nos projets.

Je tiens à remercier les membres du Conseil local, nos comités, notre directeur général ainsi que l'ensemble du personnel municipal pour leur travail rigoureux et leur collaboration soutenue dans l'élaboration de ces documents financiers.

Ensemble, nous bâtissons un Radisson prospère, résilient et accueillant.

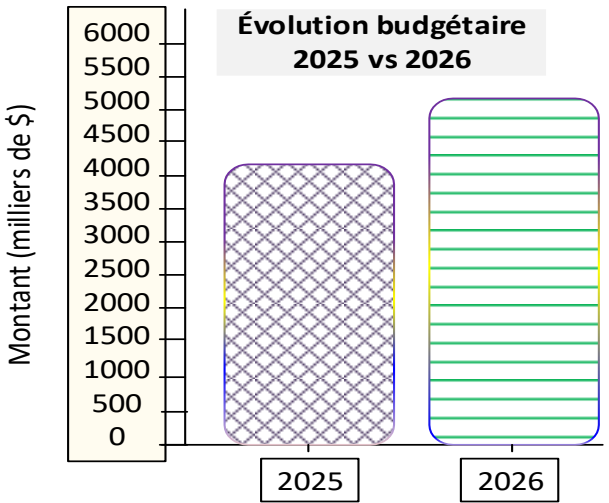
Sébastien Lebrun
Président du Conseil local
Localité de Radisson

2. APERÇU GÉNÉRAL DU BUDGET 2026

Budget équilibré : 5 029 950 \$

Le budget 2026 maintient l'équilibre financier tout en permettant des investissements structurants pour l'avenir de notre communauté. Ce budget témoigne d'une approche proactive visant à concilier les impératifs de développement et la préservation du pouvoir d'achat des citoyens.

L'augmentation par rapport à 2025 est principalement justifiée par la nécessité de moderniser nos infrastructures vieillissantes et de répondre aux attentes légitimes de la population en matière de services de qualité.



Élément	2025	2026	Variation
Budget total	4 059 614 \$	5 029 950 \$	+ 971 336 \$
Pourcentage	100%	124%	+ 23,9%

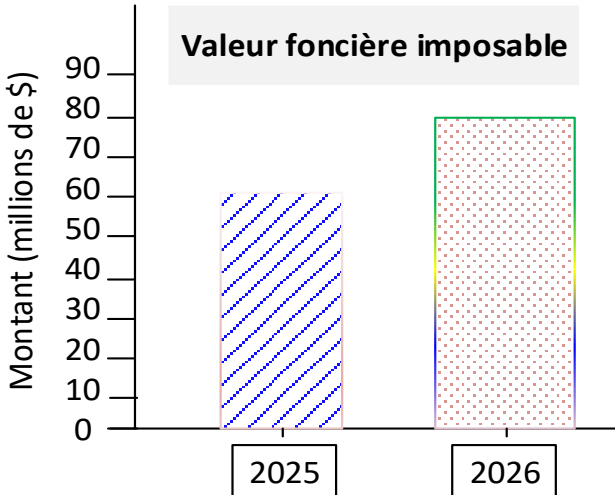
Pourquoi cette augmentation ?

L'augmentation du budget de près de 24 % s'explique par plusieurs facteurs clés :

- **Investissements majeurs en immobilisations :**
La Localité entreprend des projets structurants, notamment dans le secteur de l'eau et de la gestion des matières résiduelles, pour garantir la pérennité des services essentiels.
- **Nouveaux projets structurants pour la communauté :**
Des initiatives comme le parc multigénérationnel pour les aînés et la rénovation d'équipements culturels visent à améliorer la qualité de vie et à renforcer le tissu social.
- **Ajustement aux coûts d'exploitation et à l'inflation :**
Comme toutes les organisations, la Localité doit composer avec la hausse générale des coûts, que ce soit pour l'énergie, les matériaux ou les services contractuels.

3. IMPACT DE L'ÉVALUATION FONCIÈRE ET STRATÉGIE FISCALE

A. Hausse importante de la valeur foncière



La Localité de Radisson a connu une augmentation significative de sa valeur foncière imposable entre 2025 et 2026. Cette hausse reflète la dynamique du marché immobilier et la croissance de notre communauté. Elle aurait pu entraîner une augmentation substantielle du fardeau fiscal pour les propriétaires si aucune mesure n'avait été prise

Augmentation : 32,1% (61,6 M\$ → 81,3 M\$)

Cette hausse importante de l'évaluation aurait normalement entraîné une augmentation substantielle du compte de taxes pour les contribuables. Pour en atténuer l'impact, le Conseil local de Radisson a pris deux mesures majeures.

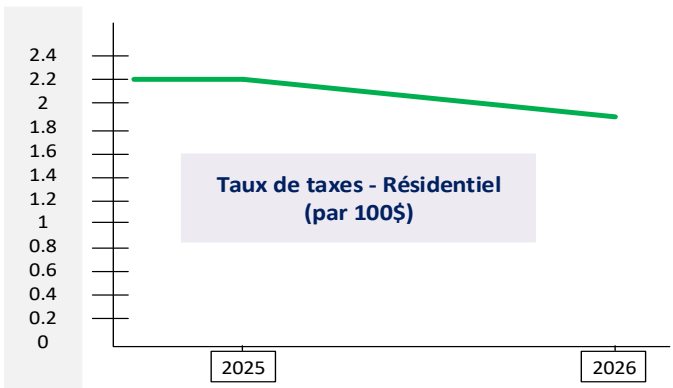
B. Notre réponse : Baisse des taux de taxes

Pour protéger les contribuables, , le Conseil local a décidé de réduire tous les taux de taxes, appliquant ainsi une baisse uniforme de 12,6 % pour toutes les catégories de propriétés.

Catégorie	Taux 2025	Taux 2026	Baisse
Résidentiel	2,2248 \$	1,9434 \$	- 12,6%
Non-résidentiel	5,1500 \$	4,4986 \$	- 12,6%
6 logements+	2,2248 \$	1,9434 \$	- 12,6%

Réduction moyenne : -12,6% pour toutes les catégories

Cette décision stratégique permet d'atténuer significativement l'effet de la hausse de l'évaluation foncière et de préserver le pouvoir d'achat des citoyens et des entreprises locales.



C. Utilisation de notre surplus

Pour éviter de reporter l'ensemble des coûts liés aux projets d'immobilisation sur les contribuables, le Conseil local a décidé d'utiliser 300 000 \$ de surplus accumulé à des fins d'équilibration budgétaire. Cette utilisation ciblée des réserves financières permet de financer une partie des investissements sans alourdir la dette à long terme ni augmenter la pression fiscale à court terme

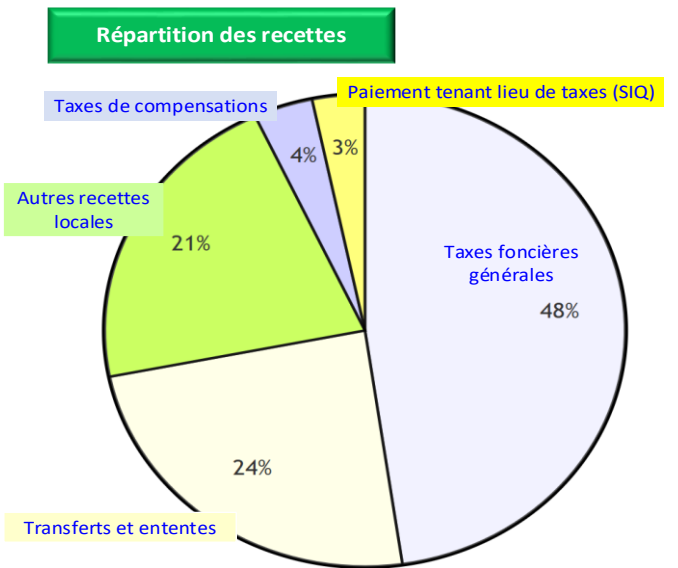
Impact combiné :

La combinaison de la baisse des taux et de l'utilisation du surplus génère un impact budgétaire équilibré :

- Réduction des taux de taxes pour toutes les catégories
- Utilisation stratégique des réserves pour financer les projets
- Équilibre budgétaire maintenu sans augmentation excessive de la charge fiscale

4. DÉTAIL DES RECETTES ET DÉPENSES 2026

Structure des recettes (5 029 950 \$)



Les recettes de la Localité de Radisson proviennent de plusieurs sources. En 2026, on observe une augmentation marquée des transferts et ententes, principalement due à la présence de subventions gouvernementales pour financer le *Programme triennal d'immobilisations*. À l'inverse, les autres recettes locales diminuent, en raison de la perte de revenue qui vient des services de l'eau potable et les eaux usées, visant à alléger la facture des usagers.

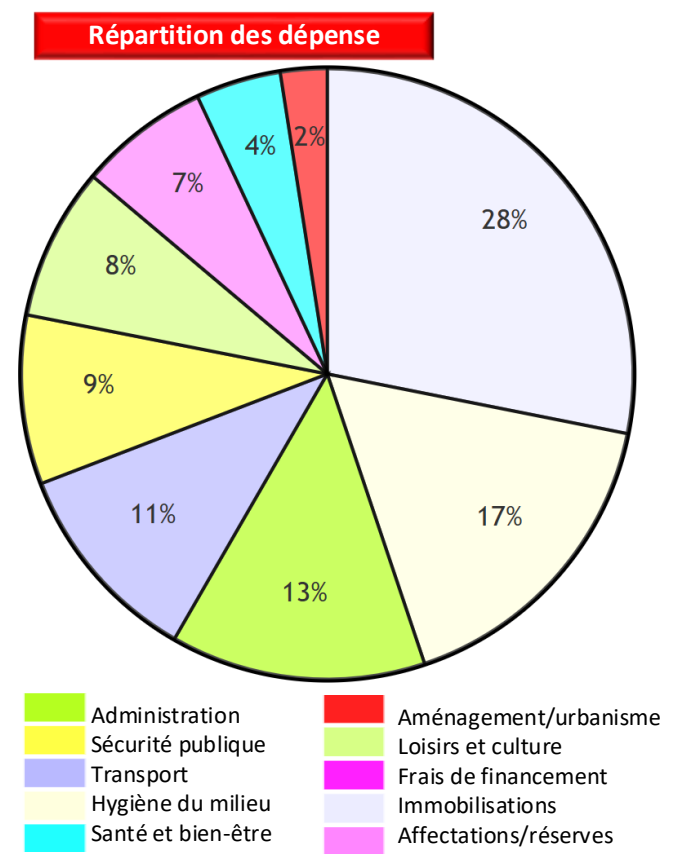
Structure comparative des recettes (2025 VS 2026)

Catégorie	2025	2026	Variation (%)
Taxes foncières générales	2 040 847 \$	2 399 221 \$	+ 17,6%
Taxes de compensations	111 200 \$	184 230 \$	+ 65,7%
Total Taxes	2 152 047 \$	2 583 451 \$	+ 20,0%
Païement SIQ	160 000 \$	164 000 \$	+ 2,5%
Autres recettes locales	1 344 558 \$	1 067 029 \$	- 20,6%
Transferts et ententes	402 279 \$	1 215 470 \$	+ 202,2%
Surplus utilisé	188 036 \$	300 000 \$	+ 59,54 %
Total Recettes	4 059 614 \$	5 029 950 \$	+ 23,9%

Analyse des principales variations

1. Transferts et ententes :
Explication : Augmentation des subventions gouvernementales pour les projets d'immobilisations
2. Autres recettes locales :
Explication : Réduction de certains services rendus (eaux potable, eaux usées)
3. Taxes foncières
Explication : Hausse de l'évaluation foncière compensée par baisse des taux

Structure des dépenses par secteur (5 029 950 \$)



Les dépenses sont réparties de manière à couvrir l'ensemble des services municipaux tout en finançant les investissements futurs. Le secteur de l'hygiène du milieu

et des immobilisations absorbe une part importante du budget, reflétant la priorité accordée aux infrastructures essentielles.

Répartition comparative des dépenses de fonctionnement

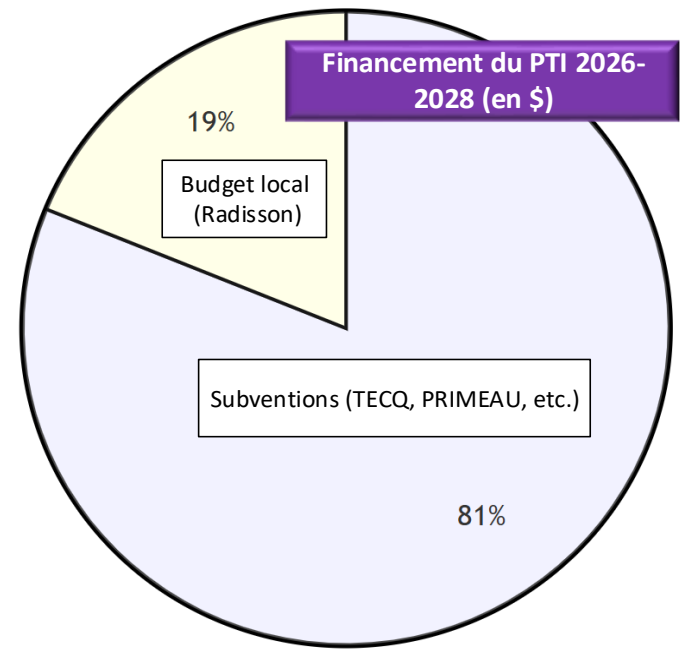
Secteur	2025	2026	Variation (%)
Administration	635 484 \$	674 101 \$	+ 6,1%
Sécurité publique	445 144 \$	447 207 \$	+ 0,5%
Transport	426 378 \$	543 167 \$	+ 27,4%
Hygiène du milieu	830 999 \$	836 974 \$	+ 0,7%
Santé et bien-être	29 000 \$	225 000 \$	+ 675,9%
Aménagement /Urbanisme	122 204 \$	123 258 \$	+ 0,9%
Loisirs et culture	396 791 \$	403 436 \$	+ 1,7%
Frais de financement	32 040 \$	23 856 \$	- 25,5%
Total Dépenses Fonctionnement	2 918 040 \$	3 277 000 \$	+12,3%

L’augmentation la plus notable concerne le secteur Santé et bien-être (+ 675,9 %), principalement en raison du lancement du projet Stratégie municipale intégrée pour contrer la violence sexuelle, la violence conjugale et rebâtir la confiance. Ce projet sera financé par le Secrétariat à la condition féminine, dans le cadre de l’appel de projets de sensibilisation en matière de violence sexuelle et de violence conjugale 2025-2026.

Les dépenses de Transport augmentent également de façon significative (+27,4 %), ce qui correspond à des investissements dans la voirie et à l’acquisition de machinerie. À l’inverse, les frais de financement diminuent grâce à une gestion prudente de la dette.

5. PROGRAMME TRIENNAL D’IMMOBILISATIONS 2026-2027-2028

Le PTI adopté le 18 décembre 2025 prévoit des investissements totaux de 20 586 940 \$, avec une participation exceptionnelle de subventions à hauteur de 81,1 %. Ce programme structurant est l’outil principal de notre stratégie de développement et de modernisation sur le moyen terme.



Taux de subvention moyen : 81,1 %

Ce taux élevé témoigne de notre capacité à mobiliser des financements externes pour réduire la charge locale. Il résulte d’un travail de prospection et de montage de dossiers en étroite collaboration avec les instances gouvernementales et les organismes subventionnaires.

Le budget 2026 et le PTI 2026-2027--2028 illustrent une gestion financière responsable et visionnaire. Ils permettent de :

- Maintenir un équilibre budgétaire strict ;
- Financer des infrastructures durables grâce à des subventions substantielles ;
- Limiter la pression fiscale sur les citoyens ;
- Préparer l’avenir avec des projets structurants.

Principaux projets du PTI 2026-2028

Hygiène du milieu – 2,59 M\$
Modernisation de l’usine de filtration, automatisation de la station de surpression, réhabilitation des étangs aérés et nettoyage des conduites. Ces investissements assurent la qualité et la durabilité des services d’eau et d’assainissement.

Gestion des matières résiduelles – 15,03 M\$
Projet majeur incluant l’augmentation de capacité du lieu d’enfouissement existant (LEET), la construction d’un nouveau LEET, la création d’un écocentre et une plateforme d’entreposage de sols contaminés. Ces travaux sont essentiels pour répondre aux normes environnementales et gérer les déchets sur le long terme.

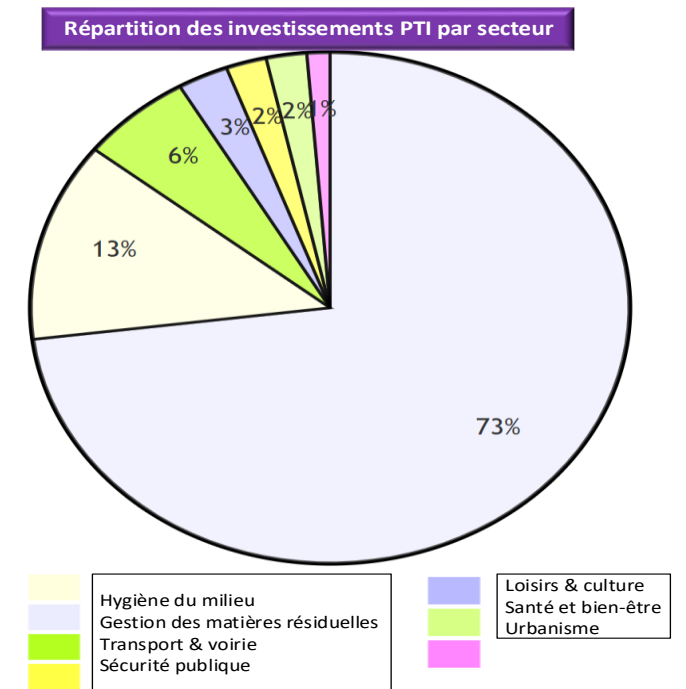
Transport & Voirie – 1,24 M\$
Acquisition de machinerie (chargeur, pelle), réfection des chaussées et aménagement du garage municipal. Ces investissements visent à améliorer l’entretien du réseau routier et l’efficacité des services techniques

Sécurité publique – 0,45 M\$
Rénovation de la caserne d’incendie et acquisition d’équipements de sauvetage nautique et sur glace, pour renforcer la protection des personnes et des biens.

Loisirs & Culture – 0,56 M\$
Construction d’un nouveau bloc sanitaire au camping, rénovation de la salle Phénix, mise en place d’enseignes numériques touristiques et création d’un agora extérieur avec éclairage solaire. Ces projets contribuent à l’animation et à l’attractivité de la localité.

Santé et bien-être – 0,45 M\$
Construction d’un parc multigénérationnel pour les aînés, favorisant l’activité physique et les liens intergénérationnels.

Répartition des investissements PTI par secteur (



Le graphique précédent montre que les investissements se concentrent principalement dans les secteurs de la gestion des matières résiduelles et de l’hygiène du milieu, qui représentent ensemble plus de 85 % du budget du PTI.

6. CONCLUSION

Le budget 2026 et le PTI 2026-2028 de la Localité de Radisson traduisent une ambition forte de modernisation des infrastructures municipales, notamment dans les secteurs de l’eau, des déchets et des équipements communautaires. Ils illustrent une gestion financière à la fois responsable et visionnaire, qui permet de :

- Maintenir un équilibre budgétaire strict tout en investissant pour l’avenir.
- Financer des infrastructures durables et résilientes grâce à une stratégie active de recherche de subventions.
- Limiter la pression fiscale sur les citoyens, malgré un contexte d’inflation et de hausse des coûts.
- Préparer Radisson aux défis de demain avec des projets structurants qui améliorent la qualité de vie et le cadre de vie.

La réussite de cette programmation dépendra de notre capacité collective à poursuivre la mobilisation des financements externes, à gérer les projets avec rigueur dans des délais réalistes et à maintenir un dialogue transparent avec la population. Une approche disciplinée de planification, de suivi et d’évaluation sera essentielle pour concrétiser ces investissements ambitieux et les mettre au service du bien-être de toute la collectivité.

Nous pouvons être fiers du chemin parcouru et confiants dans l’avenir que nous bâtissons ensemble pour Radisson.

ANNEXE 1 : PRÉVISIONS BUDGÉTAIRES POUR L’EXERCICE FINANCIER 2026

Le conseil Local adopte ce 26 novembre 2025, les prévisions budgétaires pour l’exercice financier 2025 ainsi que le programme triennal d’immobilisations 2025-2026-2027.

ACTIVITÉS DE FONCTIONNEMENT À DES FINS FISCALES

REVENUS :		
Taxes		
Taxes foncières générales :		(2 399 221 \$)
Taxes de compensations et tarification :		(184 230 \$)
	Total	(2 583 451 \$)

Paiement tenant lieu de taxes		
Compensation immeuble S.I.Q*:		(164 000 \$)
	Total	(164 000 \$)

Autres recettes de sources locales		
Services rendus aux organismes		(697 397 \$)
Autres recettes		(119 432 \$)
Autres services rendus		(250 200 \$)
	Total	(1 067 029 \$)

Transferts		
Transferts relatifs à des ententes de partage des frais et autres transferts – Fonctionnent		(1 215 470 \$)

TOTAL DES REVENUS	(5 029 950 \$)
-------------------	----------------

DÉPENSES :		
Administration		
Législation		108 573 \$
Direction générale		168 523 \$
Comptabilité et trésorerie		224 203 \$
Gestion du personnel & autres - hôtel de la ville		172 802 \$
	Total	674 101 \$

Sécurité publique		
Sécurité de police (quote-part)		56 143 \$
Protection contre l’incendie		379 864 \$
Protection civile et autres		11 200 \$
	Total	447 207 \$

Transport		
Voirie municipale		313 712 \$
Enlèvement de la neige		217 455 \$
Éclairage des rues et circulation		12 000 \$
	Total	543 167 \$

Hygiène du milieu		
Usine de traitement de l’eau		177 798 \$
Réseau de distribution de l'eau potable		94 246 \$
Gestion des eaux usées - Sites de boues		50 526 \$
Réseau d’égout		51 409 \$
Enlèvement et destruction des ordures		462 995 \$
	Total	836 974 \$

Santé et bien-être		
Autres		225 000 \$
	Total	225 000 \$

Aménagement, urbanisme et développement		
Aménagement, urbanisme et zonage		80 784 \$
Promotion touristique		3 500 \$
Kiosque touristique		22 937 \$
Camping		16 037 \$
	Total	123 258 \$

Loisirs & Culture		
Centre communautaire		252 985 \$
Ski de fond & Piscine		56 914 \$
Entretien et aménagement paysager		18 537 \$
Autres organismes (soutien financier)		75 000 \$
	Total	403 436 \$

Frais de financement		
Intérêts - Dette à long terme		19 356 \$
Frais de financement		4 500 \$
	Total	23 856 \$

TOTAL DEPENSES DE FONCTL	3 276 999 \$
--------------------------	--------------

CONCILIATION À DES FINS FISCALES :

Immobilisations corporelles et actifs incorporels achetés		
Remboursement - Dette à long terme		1 408 300 \$
	Total	1 408 300 \$

Affectations		
Activités de fonctionnement		311 351 \$
Excédent de fonctionnement non affecté <i>(Affectation de surplus accumulé pour fin d'équilibration budgétaire)</i>		(300 000 \$)
Réserves financières et fonds réservés		333 300 \$
	Total	344 651 \$

GRAND TOTAL DES DÉPENSES	5 029 950 \$
--------------------------	--------------

Programme triennal d'immobilisations										
PROJET D'IMMOBILISATION		Coûts	Travaux réalisés en 2025	Répartition des dépenses						
Description				Année 2026	Année 2027	Année 2028	Subventions/Programme		Localité de Radisson - GREIBJ	
Hygiène du milieu										
Eau potable										
Mise aux normes - Usine de filtration	322 500 \$	210 000 \$	112 500 \$				258 000 \$	TECQ (2024-28)	64 500 \$	Budget d'exploitation
Mise aux normes - Station de surpression d'eau potable (TECQ : 387 500 \$)										
Projet 1: Modernisation des panneaux de contrôle										
Phase 1 — Ingénierie détaillée, préparation des plans et devis	63 000 \$	16 000 \$	47 000 \$				50 400 \$	TECQ (2024-28)	12 600 \$	Budget d'exploitation
Phase 2 — Travaux de réalisation (180 000 \$ à 260 000 \$)	210 000 \$			155 000 \$	55 000 \$		168 000 \$	TECQ (2024-28)	42 000 \$	Budget d'exploitation
Projet 2: Automatisation complète de la station de surpression										
Phase 1 — Ingénierie détaillée, plans et devis (45 000\$ à 75 000\$)	60 000 \$		60 000 \$				39 000 \$	PRIMEAU (65%)	21 000 \$	Budget d'exploitation
Phase 2 — Travaux de réalisation (220 000 \$ à 350 000 \$)	275 000 \$			75 000 \$	200 000 \$		178 750 \$	PRIMEAU (65%)	96 250 \$	Budget d'exploitation
Installation d'un PLC et panneau d'automatisation										
Ajout de capteurs intelligents (pression, débit, température, niveau, état des pompes)										
Programmation, télémétrie bidirectionnelle.....										
Acquisition et Installation des Pompes (station de surpression)	110 500 \$	110 500 \$					88 400 \$	TECQ (2024-28)	22 100 \$	Budget d'exploitation
Total	1 041 000 \$	336 500 \$	219 500 \$	230 000 \$	255 000 \$		782 550 \$		258 450 \$	
Eaux usées										
Mise aux normes - Réparation des étangs aérés										
Étude préliminaire étangs	28 000 \$	10 000 \$	18 000 \$				22 400 \$	TECQ (2024-28)	5 600 \$	Budget d'exploitation
Ingénierie détaillée										
Analyse technique complète (inspection de la tuyauterie, diffuseurs, pompes, vannes, géomembranes, structure des bassins...)	20 000 \$		20 000 \$				16 000 \$	TECQ (2024-28)	4 000 \$	Budget d'exploitation
Plans et devis pour travaux (tuyauterie, aération, sécurisation des bassins, mise à niveau électrique, conformité environnementale)	50 000 \$		50 000 \$				40 000 \$	TECQ (2024-28)	10 000 \$	Budget d'exploitation
Travaux de réalisation										
Remplacement de la tuyauterie (Tuyauterie principale et secondaire, Valves, raccords, diffuseurs...)	214 000 \$			214 000 \$			171 200 \$	TECQ (2024-28)	42 800 \$	Budget d'exploitation
	186 000 \$				186 000 \$		120 900 \$	PRIMEAU (65%)	65 100 \$	Budget d'exploitation
Réhabilitation des bassins (géomembrane, fosses, talus, Vidange, déblais, boues...)	350 000 \$				350 000 \$		227 500 \$	PRIMEAU (65%)	122 500 \$	Budget d'exploitation
Mise à niveau du système d'aération (soufflantes, compresseurs, lignes d'air...)	22 000 \$				22 000 \$		14 300 \$	PRIMEAU (65%)	7 700 \$	Budget d'exploitation
Electricité / contrôle / télémétrie (câblage, coffrets, système de contrôle, Télégestion...)	150 000 \$				150 000 \$		97 500 \$	PRIMEAU (65%)	52 500 \$	Budget d'exploitation
Total	1 020 000 \$	10 000 \$	88 000 \$	214 000 \$	708 000 \$		709 800 \$		310 200 \$	
Conduites										
* Nettoyage des conduites pluviales et fossés	80 000 \$		30 000 \$	30 000 \$	20 000 \$				80 000 \$	Budget d'exploitation
* Nettoyage et inspection télévisée des canalisations	150 000 \$		150 000 \$						150 000 \$	Budget d'exploitation
* Plan d'intervention (ingénieur)	31 000 \$		31 000 \$				24 800 \$	TECQ (2024-28)	6 200 \$	Budget d'exploitation
* Répartition de fuite (EP)	120 000 \$		40 000 \$	40 000 \$	40 000 \$				120 000 \$	Budget d'exploitation
Total	381 000 \$	0 \$	251 000 \$	70 000 \$	60 000 \$		24 800 \$		356 200 \$	
Acquisition d'équipements (recherche de fuites)										
Achat d'équipements	15 000 \$			15 000 \$				En attente	15 000 \$	Budget d'exploitation
formation	10 000 \$			10 000 \$				En attente	10 000 \$	Budget d'exploitation
Total	25 000 \$	0 \$	0 \$	25 000 \$	0 \$		0 \$		25 000 \$	
Projets - Divers										
Travaux sur infrastructure municipale	127 000 \$		63 500 \$	63 500 \$			101 000 \$	TECQ (2024-28)	26 000 \$	Budget d'exploitation
Total	127 000 \$	0 \$	63 500 \$	63 500 \$	0 \$		101 000 \$		26 000 \$	
Total (Hygiène du milieu)	2 594 000 \$	346 500 \$	622 000 \$	602 500 \$	1 023 000 \$		1 618 150 \$		975 850 \$	

Année 2026	
Subventions	Localité - GREIBJ
Hygiène du milieu	
Eau potable	
90 000 \$	22 500 \$
37 600 \$	9 400 \$
0 \$	0 \$
39 000 \$	21 000 \$
166 600 \$	52 900 \$
Eaux usées	
14 400 \$	3 600 \$
16 000 \$	4 000 \$
40 000 \$	10 000 \$
70 400 \$	17 600 \$
Conduites	
	30 000 \$
0 \$	150 000 \$
24 800 \$	6 200 \$
	40 000 \$
24 800 \$	226 200 \$
Divers équipements (SSI)	
	0 \$
	0 \$
0 \$	0 \$
Projets - Divers	
50 500 \$	13 000 \$
50 500 \$	13 000 \$
312 300 \$	309 700 \$

Surveillance post-fermeture (30 ans)									
Analyses eau/gaz, inspections, rapports, entretien (10 000 \$ à 20 000 \$ / année)	400 000 \$				400 000 \$	200 000 \$	En attente	200 000 \$	Budget d'exploitation
TOTAL –Surveillance post-fermeture (30 ans)	400 000 \$	0 \$	0 \$	0 \$	400 000 \$	200 000 \$		200 000 \$	200 000 \$
Écocentre									
Étude de faisabilité technique et économique	47 100 \$	47 100 \$				47 100 \$	Recy-Québec	0 \$	Budget d'exploitation
Plans et devis, autorisations et appel d’offres	160 000 \$		40 000 \$	120 000 \$		144 000 \$	Recy-Québec	16 000 \$	Budget d'exploitation
Construction (800 000 \$ – 2 000 000 \$)	1 400 000 \$				1 400 000 \$	1 260 000 \$	Recy-Québec	140 000 \$	Budget d'exploitation
Total construction de l'écocentre (1 005 500 \$– 2 205 500 \$)									
Total (Écocentre)	1 607 100 \$	47 100 \$	40 000 \$	120 000 \$	1 400 000 \$	1 451 100 \$			156 000 \$
Plateforme d'entreposage temporaire de sols contaminés									
Étude de faisabilité technique et économique	30 000 \$		30 000 \$			27 000 \$	Recy-Québec	3 000 \$	Budget d'exploitation
Plans et devis, autorisations et appel d’offres	120 000 \$		40 000 \$	80 000 \$		108 000 \$	Recy-Québec	12 000 \$	Budget d'exploitation
Construction (400 000 \$ – 1 200 000 \$)	600 000 \$				600 000 \$	540 000 \$	Recy-Québec	60 000 \$	Budget d'exploitation
Total construction de la plateforme d'entreposage (550 000 \$ – 1 350 000 \$)									
Total (Construction de la plateforme d'entreposage)	750 000 \$	0 \$	70 000 \$	80 000 \$	600 000 \$	675 000 \$			75 000 \$
Total Gestion des matières résiduelles (GMR)	15 034 100 \$	64 100 \$	500 000 \$	720 000 \$	13 750 000 \$	13 324 100 \$			1 710 000 \$
Transport & Voirie									
Machinerie, outillage, équipement									
Chargeur sur Roues Loader (Location)	35 140 \$	17 570 \$	17 570 \$					35 140 \$	Budget d'exploitation
Chargeur sur Roues Loader (acquisition)	170 000 \$		0 \$	34 000 \$	136 000 \$			170 000 \$	Budget d'exploitation
Pelle mécanique Excavatrice (Location)	83 400 \$			83 400 \$				83 400 \$	Budget d'exploitation
Pelle mécanique Excavatrice (acquisition)	265 000 \$			89 000 \$	176 000 \$			265 000 \$	Budget d'exploitation
Total	553 540 \$	17 570 \$	17 570 \$	206 400 \$	312 000 \$	0 \$			553 540 \$
Garage municipal									
Installation des Cameras externes	4 200 \$		4 200 \$					4 200 \$	Budget d'exploitation
Plomberie, électricité	5 300 \$		5 300 \$					5 300 \$	Budget d'exploitation
Total	9 500 \$	0 \$	9 500 \$	0 \$	0 \$	0 \$			9 500 \$
Bâtiments de la Localité									
Rénovation du bâtiment : Presbytère	63 000 \$			63 000 \$				63 000 \$	Budget d'exploitation
Rénovation de la toiture des bâtiments : 32 Couture	47 000 \$			47 000 \$				47 000 \$	Budget d'exploitation
Total	110 000 \$	0 \$	0 \$	110 000 \$	0 \$	0 \$			110 000 \$
Diverses – Voirie									
Matériaux (asphalte...)	16 000 \$		16 000 \$					16 000 \$	Budget d'exploitation
Réparation des chaussées	400 000 \$		50 000 \$	250 000 \$	250 000 \$	400 000 \$	MTMD	0 \$	Budget d'exploitation
Resurfaçage du Chemin du Parc Industriel	150 000 \$					120 000 \$	MTMD	30 000 \$	Budget d'exploitation
Total	566 000 \$	0 \$	66 000 \$	250 000 \$	250 000 \$	520 000 \$			46 000 \$
Total (Transport & Voirie)	1 239 040 \$	17 570 \$	93 070 \$	566 400 \$	562 000 \$	520 000 \$			719 040 \$
Urbanisme & mise en valeur du territoire									
Hébergement Iberville									
Inspection des immeubles	6 000 \$		6 000 \$					6 000 \$	Budget d'exploitation
Réparation de certains immeubles	200 000 \$			200 000 \$		180 000 \$	En attente	20 000 \$	Budget d'exploitation
Démolition d'immeubles en fin de vie	50 000 \$				50 000 \$			50 000 \$	Budget d'exploitation
Total	256 000 \$	0 \$	6 000 \$	200 000 \$	50 000 \$	180 000 \$			76 000 \$
Total (Urbanisme & mise en valeur du territoire)	256 000 \$	0 \$	6 000 \$	200 000 \$	50 000 \$	180 000 \$			76 000 \$

0 \$	0 \$
Écocentre	
0 \$	0 \$
36 000 \$	4 000 \$
36 000 \$	4 000 \$
Plateforme d'entreposage	
27 000 \$	3 000 \$
36 000 \$	4 000 \$
0 \$	0 \$
63 000 \$	7 000 \$
414 000 \$	86 000 \$
Transport & Voirie	
Machinerie, outillage, équip.	
	17 570 \$
	0 \$
	0 \$
	0 \$
0 \$	17 570 \$
Garage municipal	
	4 200 \$
	5 300 \$
0 \$	9 500 \$
Bâtiments de la Localité	
	0 \$
	0 \$
0 \$	0 \$
0 \$	66 000 \$
0 \$	93 070 \$
Urbanisme & Territoire	
Projets -	
0 \$	6 000 \$
0 \$	0 \$
0 \$	0 \$
0 \$	6 000 \$
0 \$	6 000 \$

Santé et bien-être									
Projets									
Projet - infrastructure pour les aînés : « Parc Multi-génération »	450 000 \$			150 000 \$	300 000 \$	405 000 \$	En attente	45 000 \$	Budget d'exploitation
Total	450 000 \$	0 \$	0 \$	150 000 \$	300 000 \$	405 000 \$		45 000 \$	
Total (Santé et bien-être)	450 000 \$	0 \$	0 \$	150 000 \$	300 000 \$	405 000 \$		45 000 \$	
Loisirs & Culture									
Camping									
Bloc sanitaire neuf 2 salles de bain	80 000 \$			80 000 \$		72 000 \$	En attente	8 000 \$	Budget d'exploitation
Réparation plancher bloc sanitaire 2	10 000 \$		10 000 \$			9 000 \$	En attente	1 000 \$	Budget d'exploitation
Barrière automatisée pour le camping	25 000 \$		25 000 \$			25 000 \$	En attente	0 \$	Budget d'exploitation
Logiciel de réservation et paiement en ligne pour le camping	500 \$		500 \$					500 \$	Budget d'exploitation
Total	115 500 \$	0 \$	35 500 \$	80 000 \$	0 \$	106 000 \$		9 500 \$	
Phénix									
Toit	60 000 \$		60 000 \$					60 000 \$	Budget d'exploitation
Renovation	60 000 \$		60 000 \$					60 000 \$	Budget d'exploitation
Total	120 000 \$	0 \$	120 000 \$	0 \$	0 \$	0 \$		120 000 \$	
Salle communautaire									
Air climatisé et fenêtres à changer	25 000 \$		25 000 \$			25 000 \$	En attente	0 \$	Budget d'exploitation
Total	25 000 \$	0 \$	25 000 \$	0 \$	0 \$	25 000 \$		0 \$	
Projet touristique									
Enseigne numérique à l'entrée du village	75 000 \$		75 000 \$			67 500 \$	En attente	7 500 \$	Budget d'exploitation
Enseignes à changer dans le village	2 300 \$		2 300 \$			2 070 \$	En attente	230 \$	Budget d'exploitation
Total	77 300 \$	0 \$	77 300 \$	0 \$	0 \$	69 570 \$		7 730 \$	
Divers projets loisirs									
Véhicule pour les loisirs	75 000 \$			75 000 \$		0 \$	En attente	75 000 \$	Budget d'exploitation
Éclairage solaire aux glissades et anneau de glace	100 000 \$		50 000 \$	50 000 \$		100 000 \$	En attente	0 \$	Budget d'exploitation
Agora extérieur	50 000 \$		50 000 \$			50 000 \$	En attente	0 \$	Budget d'exploitation
Total	225 000 \$	0 \$	100 000 \$	125 000 \$	0 \$	150 000 \$		75 000 \$	
Total (Loisirs & Culture)	562 800 \$	0 \$	357 800 \$	205 000 \$	0 \$	350 570 \$		212 230 \$	
Total	20 586 940 \$	428 170 \$	1 615 870 \$	2 857 900 \$	15 685 000 \$	16 703 620 \$		3 883 320 \$	

20 586 940 \$

20 586 940 \$

Santé et bien-être	
Projets	
0 \$	0 \$
0 \$	0 \$
0 \$	0 \$
0 \$	0 \$
Loisirs & Culture	
Camping	
0 \$	0 \$
9 000 \$	1 000 \$
25 000 \$	0 \$
	500 \$
34 000 \$	1 500 \$
Phénix	
	60 000 \$
	60 000 \$
0 \$	120 000 \$
Salle communautaire	
25 000 \$	0 \$
25 000 \$	0 \$
Projet touristique	
67 500 \$	7 500 \$
2 070 \$	230 \$
69 570 \$	7 730 \$
Divers projets loisirs	
0 \$	0 \$
50 000 \$	0 \$
50 000 \$	0 \$
100 000 \$	0 \$
228 570 \$	129 230 \$
980 470 \$	635 400 \$